

Resultat av finansiell samordning

Avser perioden Januari – december 2021

Datatuttag 2022-03-15

Resultat redovisas utifrån tre olika grupper

Antal deltagare

Deltagare där fullständig information finns om deltagarnas personuppgifter såsom startår, kön, ålder, utbildningsnivå, försörjning, sysselsättning, tid med offentlig försörjning för insatsens start mm.

Anonyma deltagare

Information finns enbart om deltagarnas startår och kön. Det beror på att deltagarna inte samtyckt till att fler bakgrundsfaktorer registreras i SUS eller har skyddade personuppgifter.

Deltagare i volyminsatser

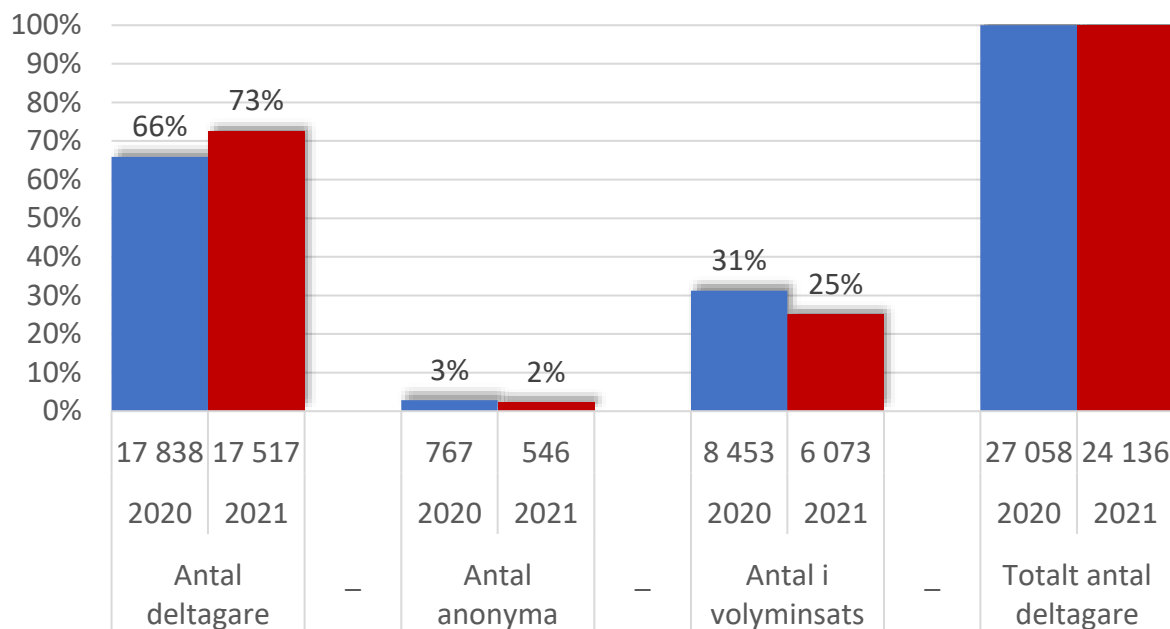
Endast antal deltagare registreras i volyminsatser. Ingen övrig information finns om deltagarna.

Statistik hämtat ur SUS

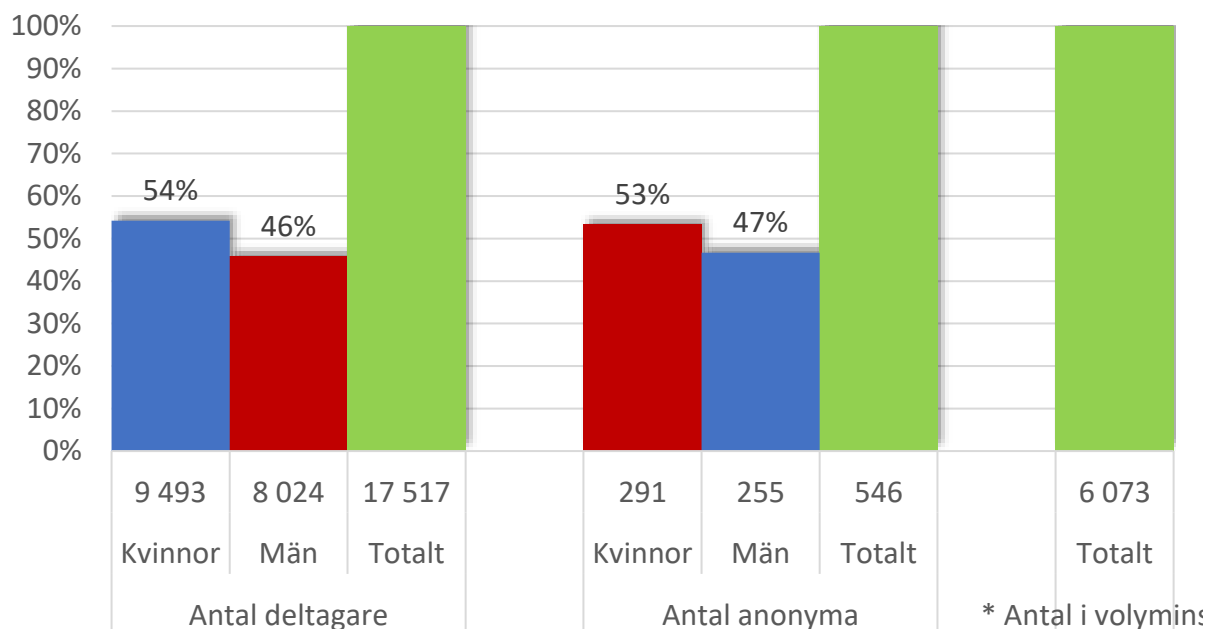
Nationella rådet redovisar regelbundet statistik från Finsamfinansierade insatser.

All statistik i detta dokument är hämtat från det myndighetsgemensamma uppföljningssystemet SUS.

11% färre deltagare 2021 jämfört med samma period året innan (jan-dec)



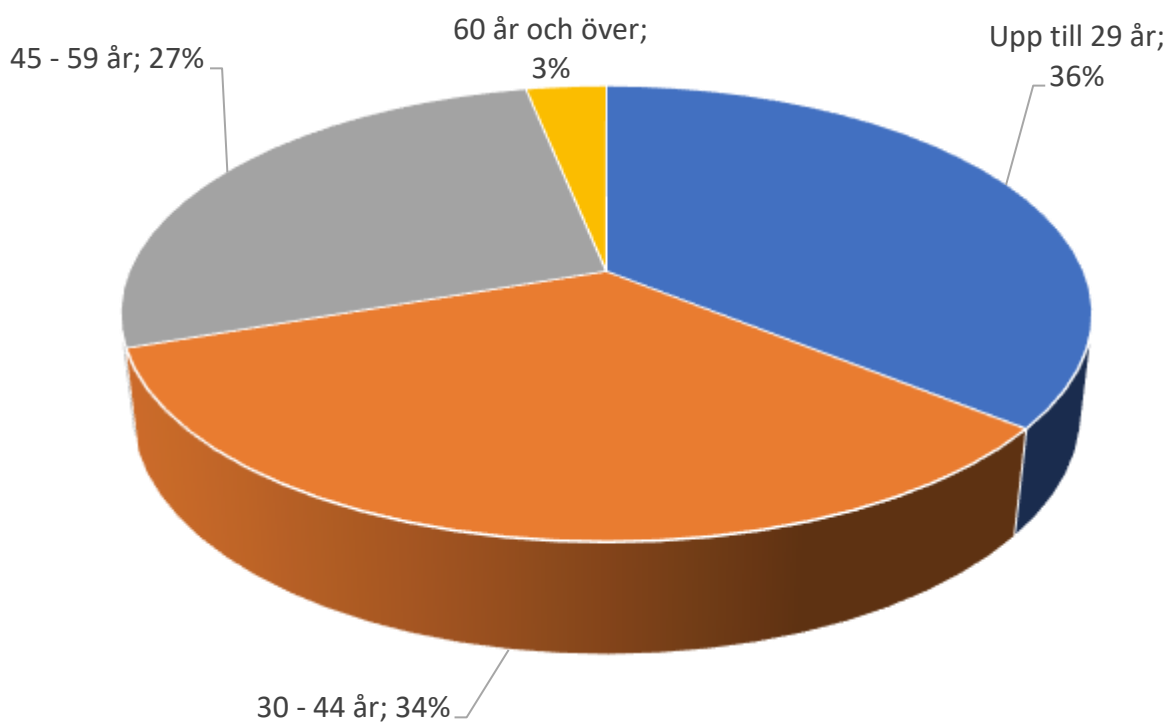
Samtliga deltagare fördelat på kön



*_Antal i volyminsats registreras enbart som antal och därför är en könsfördelning inte möjlig att få fram.

Deltagarnas åldersfördelning

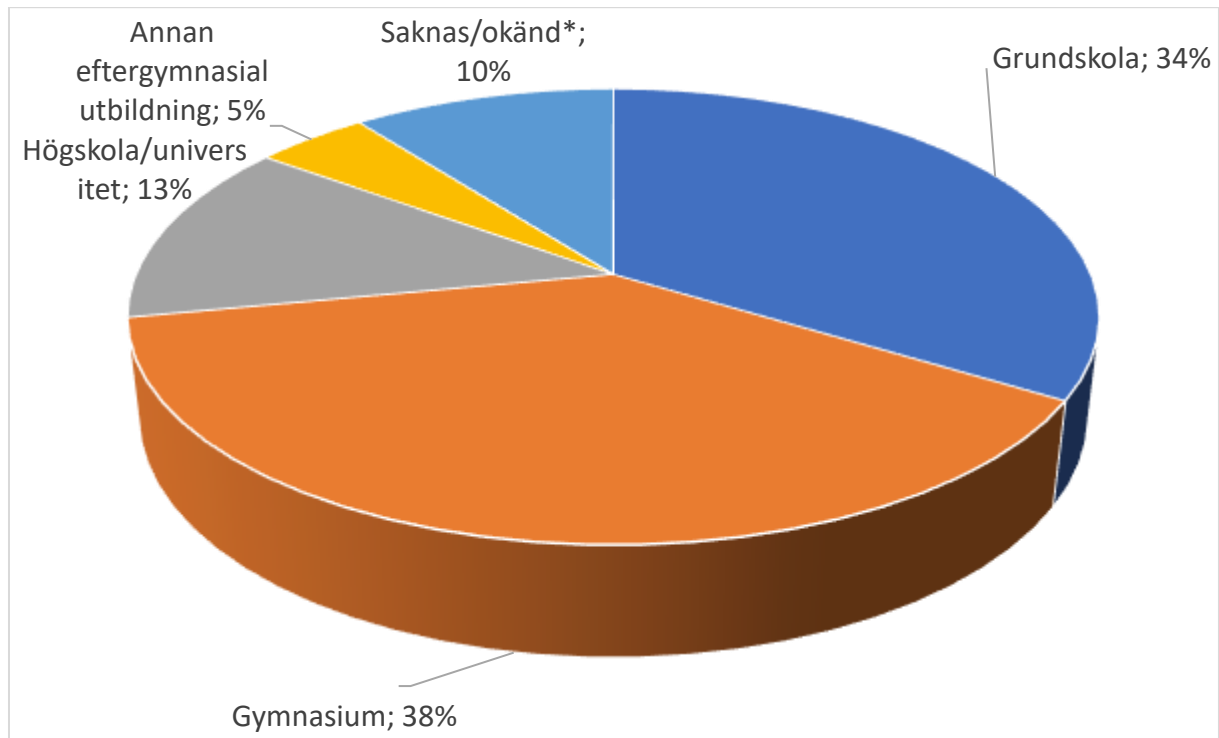
Avser de 17 517 deltagare med fullständig information



Åldersintervall	Kvinna	Man	Totalt
Upp till 29 år	2 888	3 398	6 286
30 - 44 år	3 361	2 558	5 919
45 - 59 år	2 957	1 796	4 753
60 år och över	287	272	559
Totalt	9 493	8 024	17 517

Deltagarnas högsta slutförda utbildning

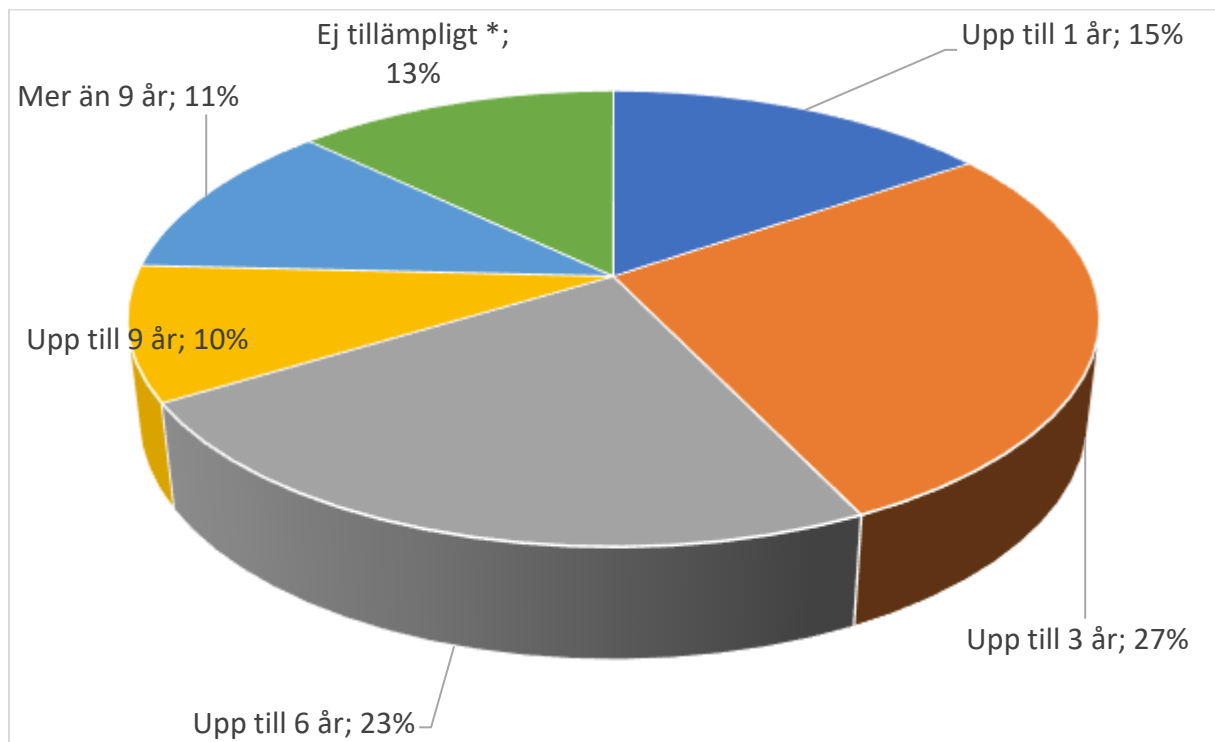
Avser de 17 517 deltagare med fullständig information



Utbildning	Kvinna	Man	Totalt
Grundskola	2851	3053	5904
Gymnasium	3615	3088	6703
Högskola/universitet	1402	887	2289
Annan eftergymnasial utbildning	518	271	789
Saknas/okänd*	1107	725	1832
Totalt	9493	8024	17517

Antal år deltagarna har haft offentlig försörjning

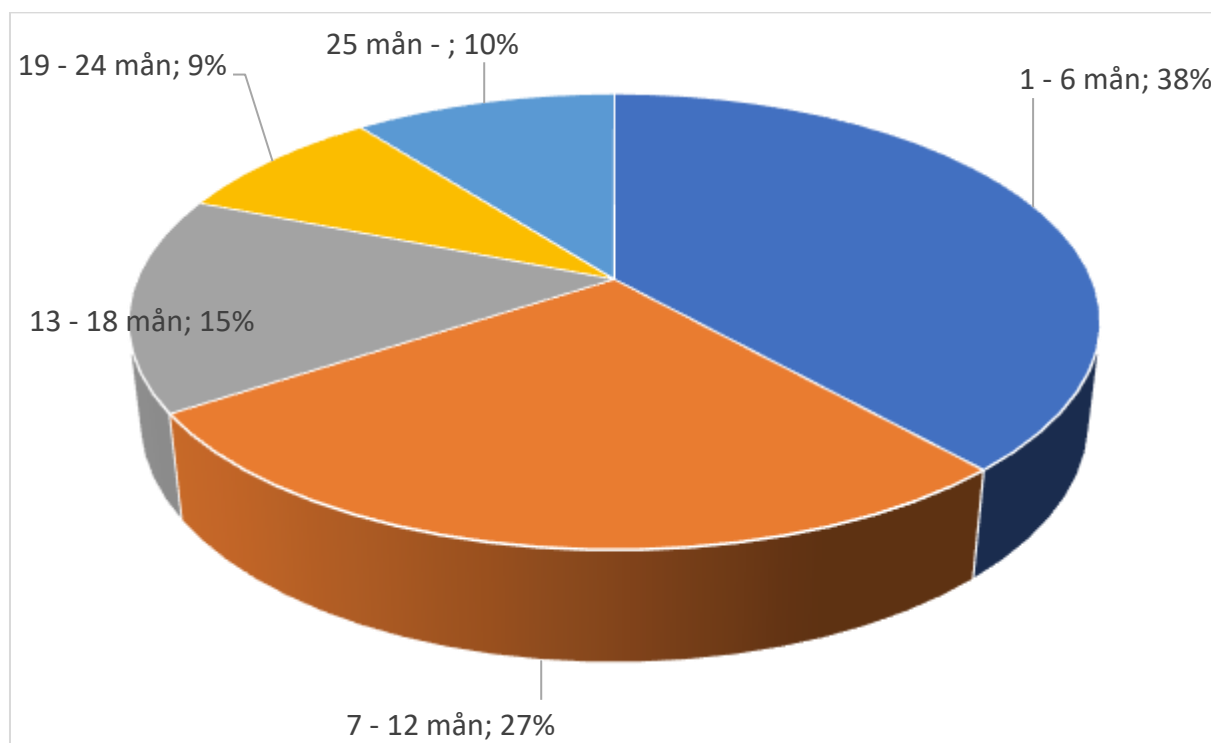
Avser de 17 517 deltagare med fullständig information



Antal år	Kvinna	Man	Totalt
Upp till 1 år	1324	1375	2699
Upp till 3 år	2561	2253	4814
Upp till 6 år	2365	1731	4096
Upp till 9 år	980	686	1666
Mer än 9 år	1195	806	2001
Ej tillämpligt *	1068	1173	2241
Totalt	9493	8024	17517

Hur lång tid är deltagarna i Finsaminsatser?

Avser de 17 517 deltagare med fullständig information



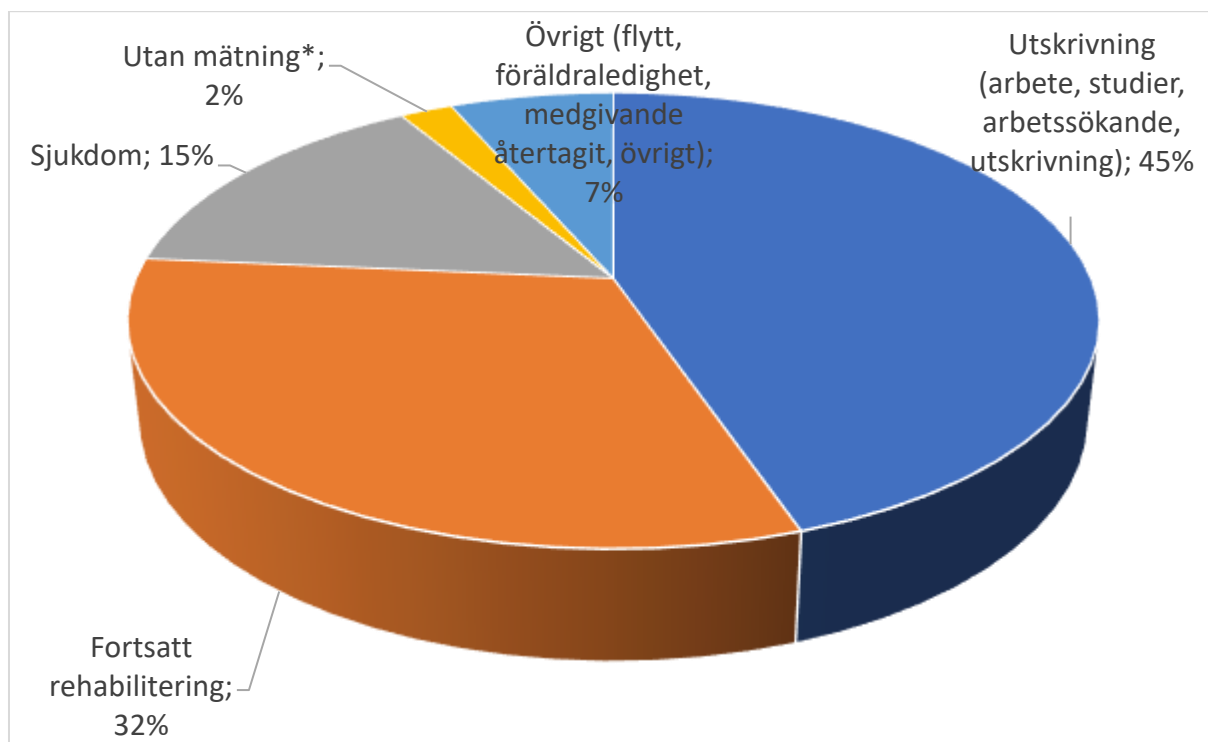
Tid i insats	Kvinna	Man	Totalt
1 - 6 mån	3722	3007	6729
7 - 12 mån	2592	2195	4787
13 - 18 mån	1435	1244	2679
19 - 24 mån	776	717	1493
25 mån -	968	861	1829
Totalt	9493	8024	17517

Hur många har avslutat en Finsaminsats?

8 249 deltagare har hunnit avsluta sin insats under perioden, vilket motsvarar 47 procent av det totala antalet. 17 517 deltagare med fullständig information har varit aktuella i en Finsaminsats under perioden (ej anonyma eller volyminsatser).

Vad är anledningen till avslut?

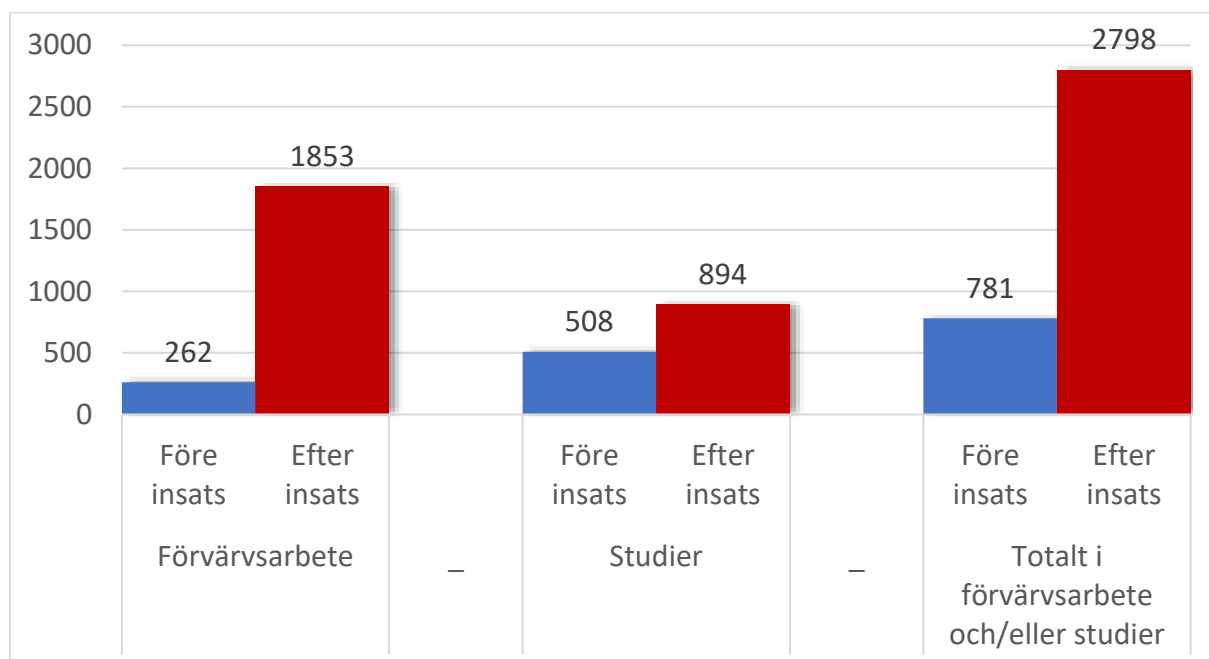
8 249 deltagare som avslutat Finsaminsats



Avslutsanledning	Kvinna	Man	Totalt
Utskrivning (arbete, studier, arbetssökande, utskrivning)	1810	1881	3691
Fortsatt rehabilitering	1513	1102	2615
Sjukdom	730	503	1233
Utan mätning*	64	109	173
Övrigt (flytt, föräldraledighet, medgivande återtagit, övrigt)	315	222	537
Totalt	4432	3817	8249

34 procent är i arbete och/eller studier efter insats

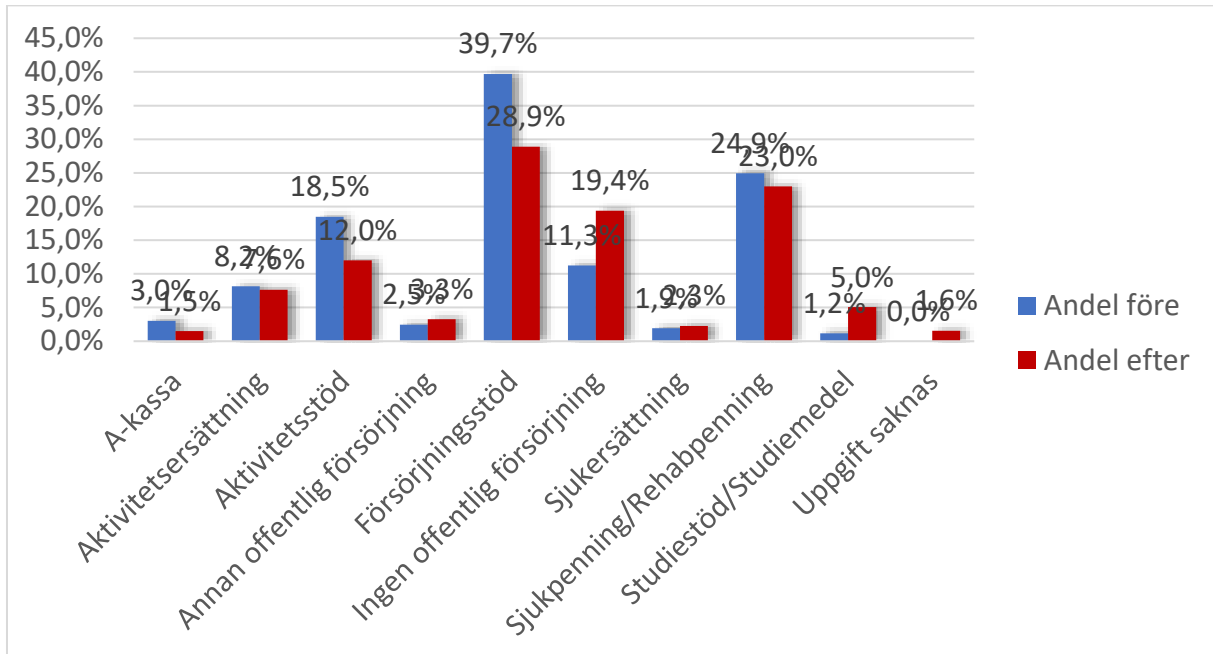
Sysselsättning för 8 249 deltagare som avslutat insats



38 procent av de 713 deltagarna som förvärvsarbetar har ett icke subventionerat arbete. Observera att en deltagare kan både arbete och studera. I totalsumman i förvärvsarbete och/eller studier räknas en deltagare endast med en gång och skiljer sig därför från summan av delarna i de två första staplarna.

Resultat av försörjningsförändring för 4736 kvinnor

Försörjningsförändring direkt vid avslut i Finsaminsats under perioden



Resultat av försörjningsförändring för 3791 män

Försörjningsförändring direkt vid avslut i Finsaminsats under perioden

