

Resultat av finansiell samordning

Avser perioden Januari – mars 2021

Datatuttag 2021-05-11

Resultat redovisas utifrån tre olika grupper

Antal deltagare

Deltagare där fullständig information finns om deltagarnas personuppgifter såsom startår, kön, ålder, utbildningsnivå, försörjning, sysselsättning, tid med offentlig försörjning för insatsens start mm.

Anonyma deltagare

Information finns enbart om deltagarnas startår och kön. Det beror på att deltagarna inte samtyckt till att fler bakgrundsfaktorer registreras i SUS eller har skyddade personuppgifter.

Deltagare i volyminsatser

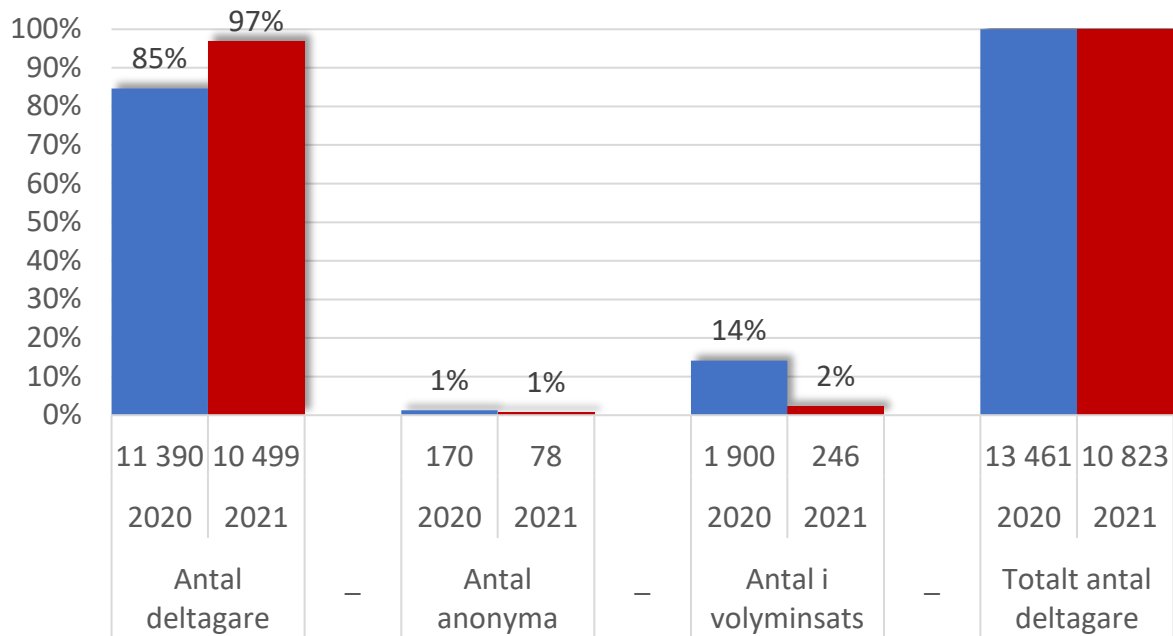
Endast antal deltagare registreras i volyminsatser. Ingen övrig information finns om deltagarna.

Statistik hämtat ur SUS

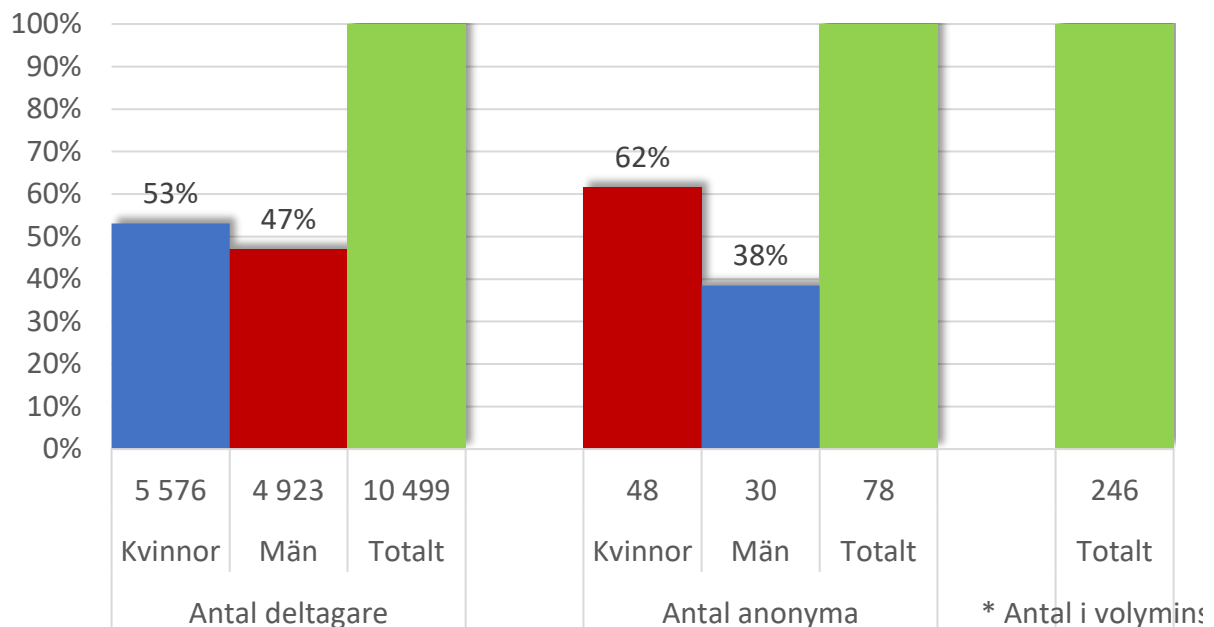
Nationella rådet redovisar regelbundet statistik från Finsamfinansierade insatser.

All statistik i detta dokument är hämtat från det myndighetsgemensamma uppföljningssystemet SUS.

20% färre deltagare 2021 jämfört med samma period året innan (jan-mar)



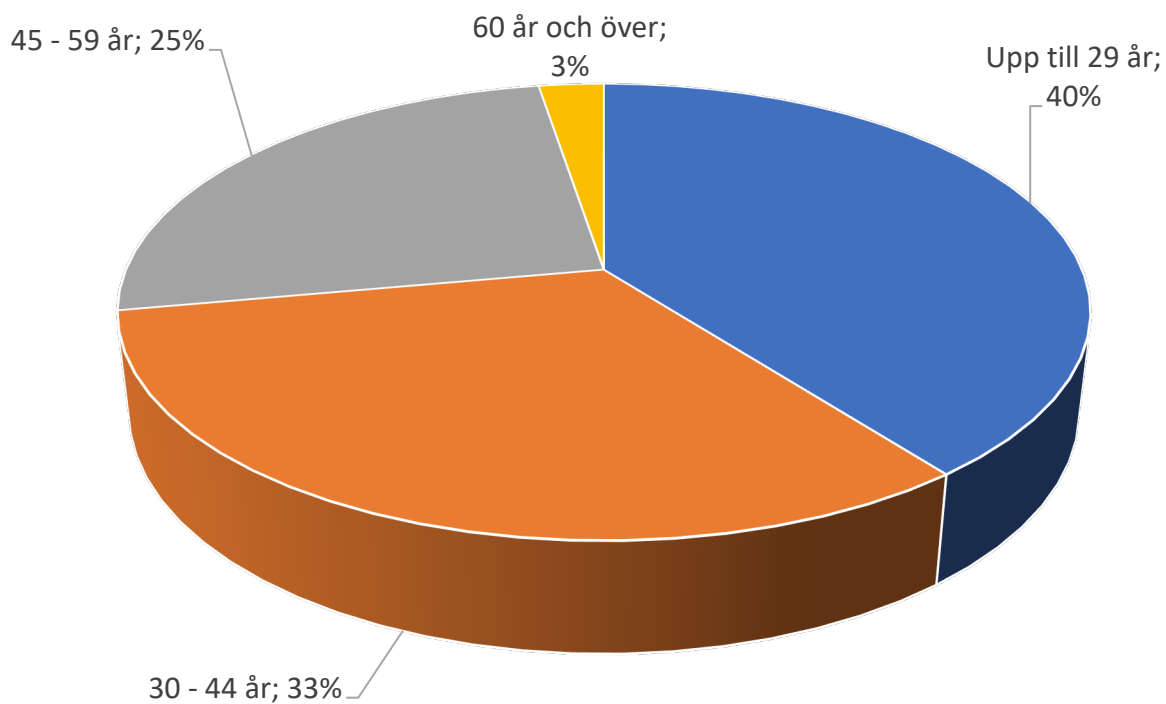
Samtliga deltagare fördelat på kön



*Volyminsatser registreras enbart som antal och därför är en könsfördelning inte möjlig att få fram.

Deltagarnas åldersfördelning

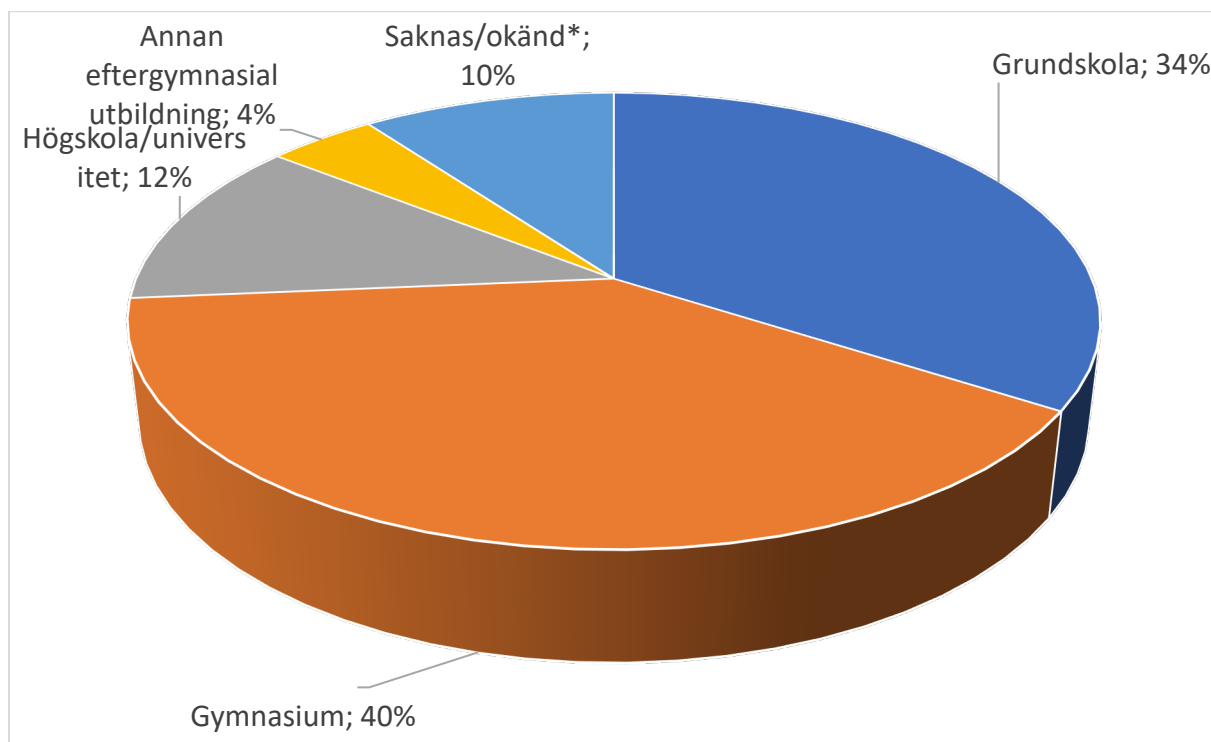
Avser de 10 499 deltagare med fullständig information



Ålder	Kvinna	Man	Totalt
Upp till 29 år	1 896	2 256	4 152
30 - 44 år	1 911	1 511	3 422
45 - 59 år	1 640	1 014	2 654
60 år och över	129	142	271
Totalt	5 576	4 923	10 499

Deltagarnas högsta slutförda utbildning

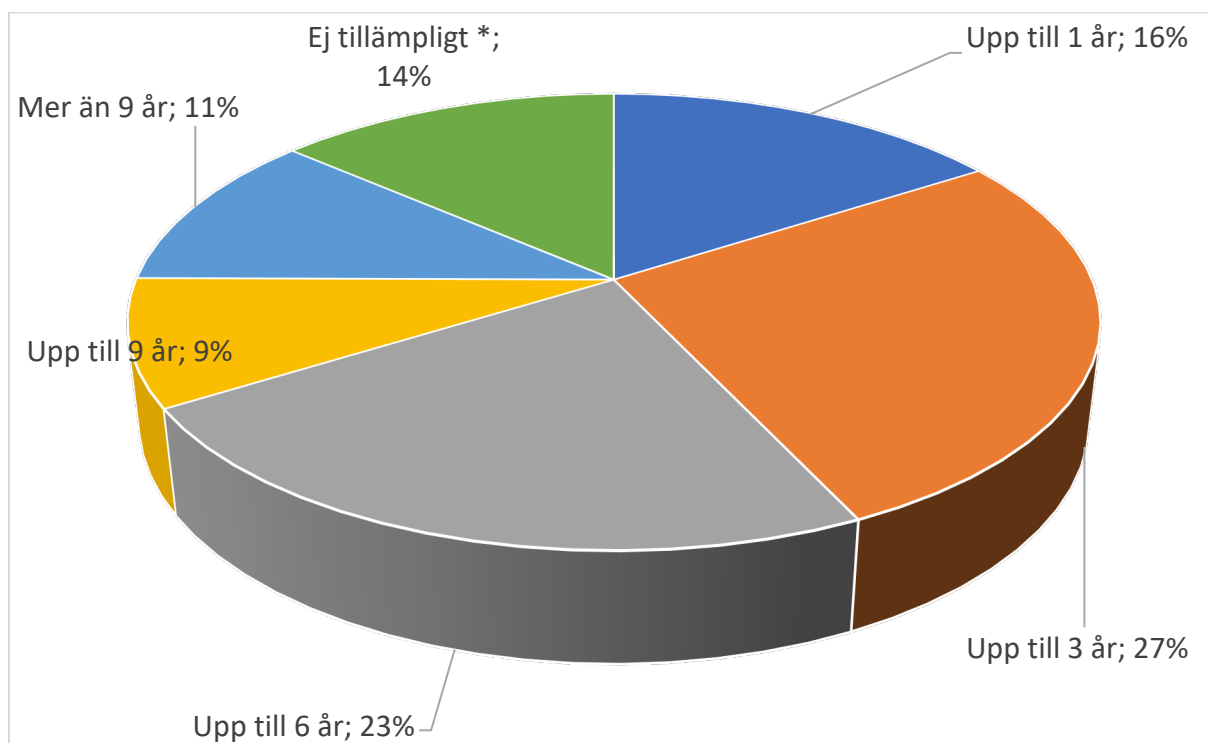
Avser de 10 499 deltagare med fullständig information



Utbildning	Kvinna	Man	Totalt
Grundskola	1684	1897	3581
Gymnasium	2209	1939	4148
Högskola/universitet	760	501	1261
Annan eftergymnasial utbildning	299	154	453
Saknas/okänd*	624	432	1056
Totalt		4923	10499

Antal år deltagarna har haft offentlig försörjning

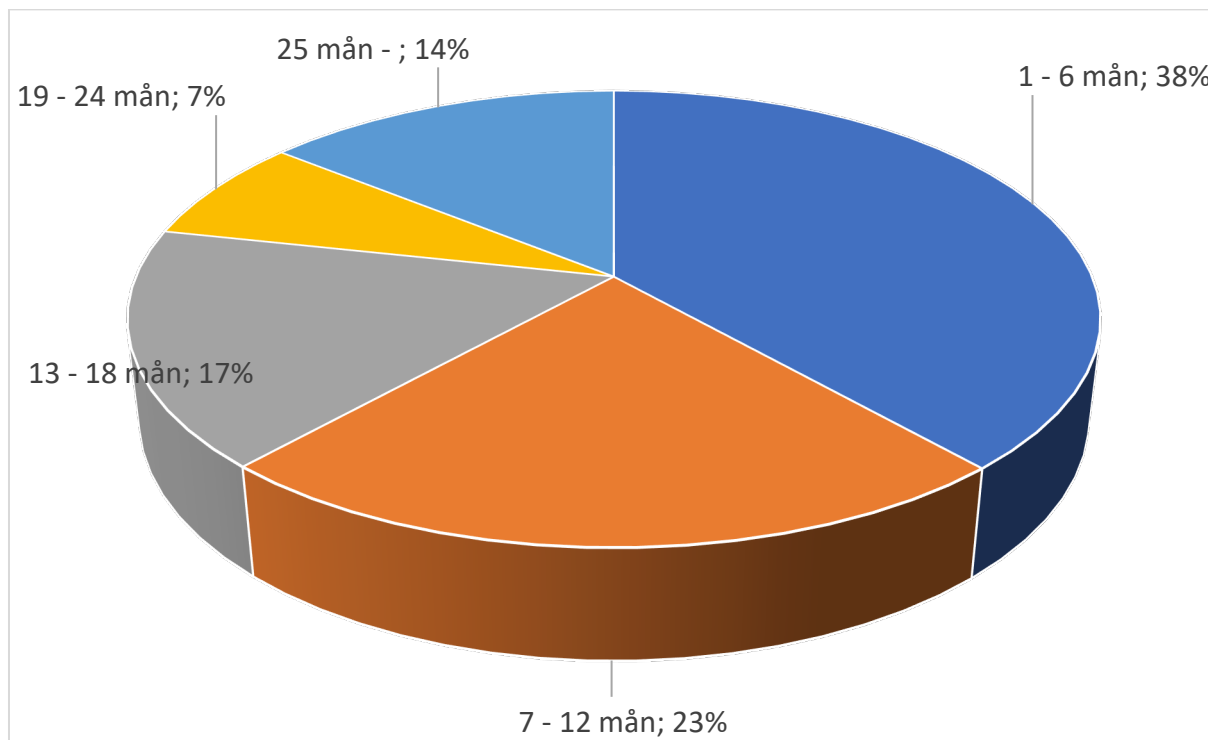
Avser de 10 499 deltagare med fullständig information



Antal år	Kvinna	Man	Totalt
Upp till 1 år	789	877	1666
Upp till 3 år	1478	1371	2849
Upp till 6 år	1387	1040	2427
Upp till 9 år	548	396	944
Mer än 9 år	703	481	1184
Ej tillämpligt *	671	758	1429
Totalt	5576	4923	10499

Hur lång tid är deltagarna i Finsaminsatser?

Avser de 10 499 deltagare med fullständig information



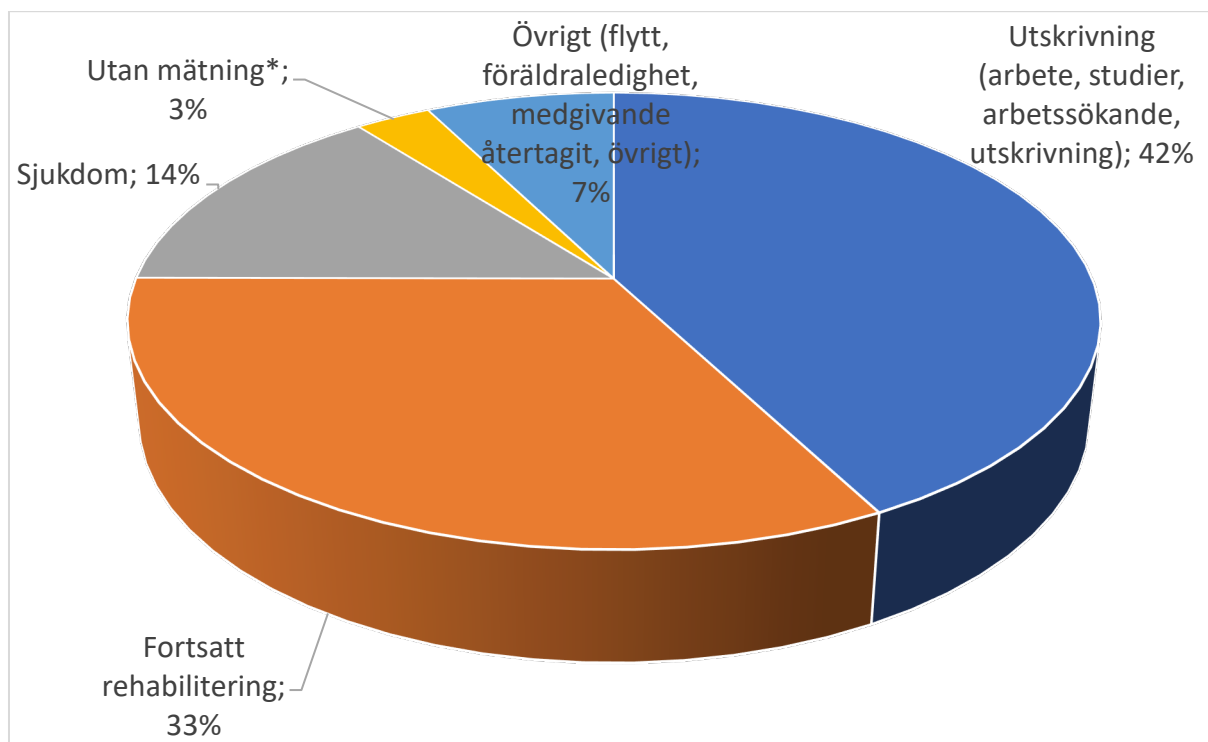
Tid i insats	Kvinna	Man	Totalt
1 - 6 mån	2208	1831	4039
7 - 12 mån	1245	1190	2435
13 - 18 mån	917	842	1759
19 - 24 mån	406	373	779
25 mån -	800	687	1487
Totalt	5576	4923	10499

Hur många har avslutat en Finsaminsats?

1 564 deltagare har hunnit avsluta sin insats under perioden, vilket motsvarar 15 procent av det totala antalet. 10 499 deltagare med fullständig information har varit aktuella i en Finsaminsats under perioden (ej anonyma eller volyminsatser).

Vad är anledningen till avslut?

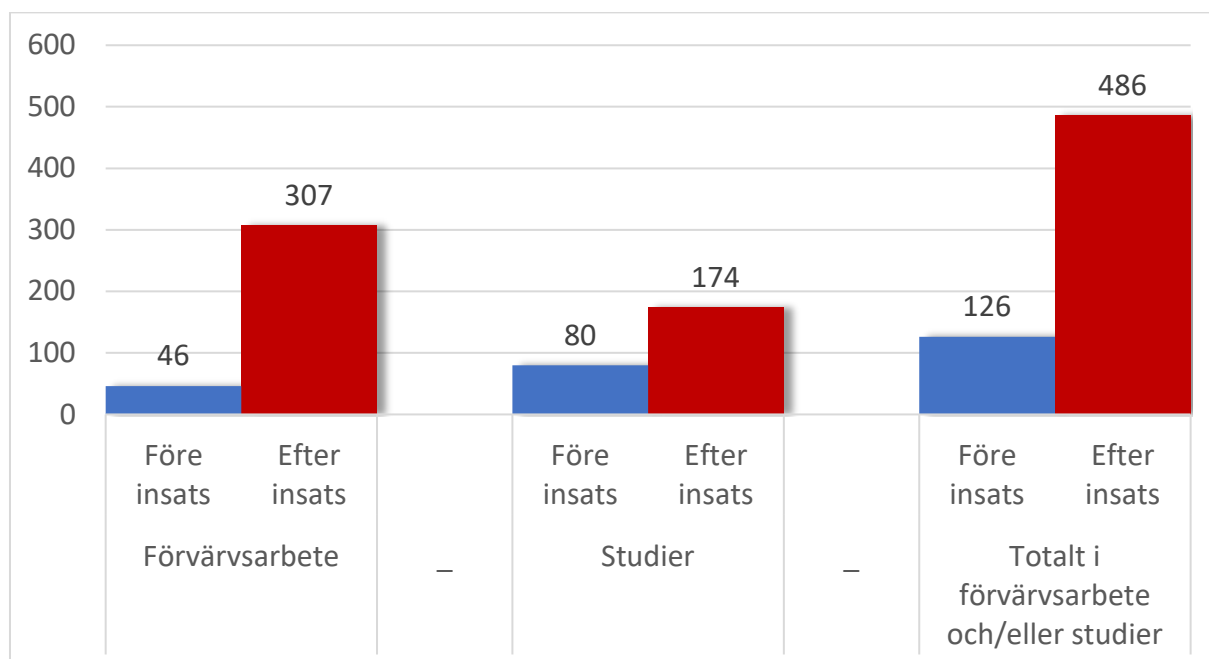
1 564 deltagare som avslutat Finsaminsats



Avslutsanledning	Kvinna	Man	Totalt
Utskrivning (arbete, studier, arbetssökande, utskrivning)	348	314	662
Fortsatt rehabilitering	293	219	512
Sjukdom	131	95	226
Utan mätning*	18	29	47
Övrigt (flytt, föräldraledighet, medgivande återtagit, övrigt)	72	45	117
Totalt	862	702	1564

31 procent är i arbete och/eller studier efter insats

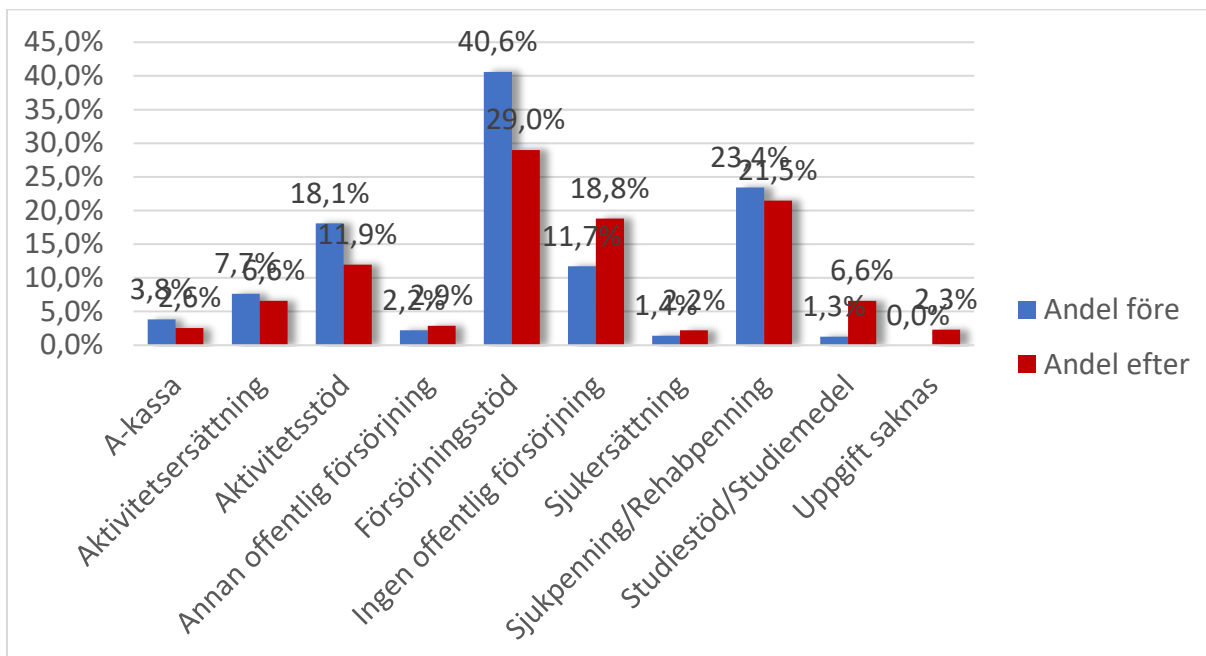
Sysselsättning för 1 564 deltagare som avslutat insats



37 procent av de 113 deltagarna som förvärvsarbetar har ett icke subventionerat arbete. Observera att en deltagare kan både arbeta och studera. I totalsumman i förvärvsarbete och/eller studier räknas en deltagare endast med en gång och skiljer sig därför från summan av delarna i de två första staplarna.

Resultat av försörjningsförändring för 841 kvinnor

Försörjningsförändring direkt vid avslut i Finsaminsats under perioden



Resultat av försörjningsförändring för 690 män

Försörjningsförändring direkt vid avslut i Finsaminsats under perioden

