

Resultat av finansiell samordning

Avser perioden Januari – mars 2022

Datatuttag 2021-05-03

Resultat redovisas utifrån tre olika grupper

Antal deltagare

Deltagare där fullständig information finns om deltagarnas personuppgifter såsom startår, kön, ålder, utbildningsnivå, försörjning, sysselsättning, tid med offentlig försörjning för insatsens start mm.

Anonyma deltagare

Information finns enbart om deltagarnas startår och kön. Det beror på att deltagarna inte samtyckt till att fler bakgrundsfaktorer registreras i SUS eller har skyddade personuppgifter.

Deltagare i volyminsatser

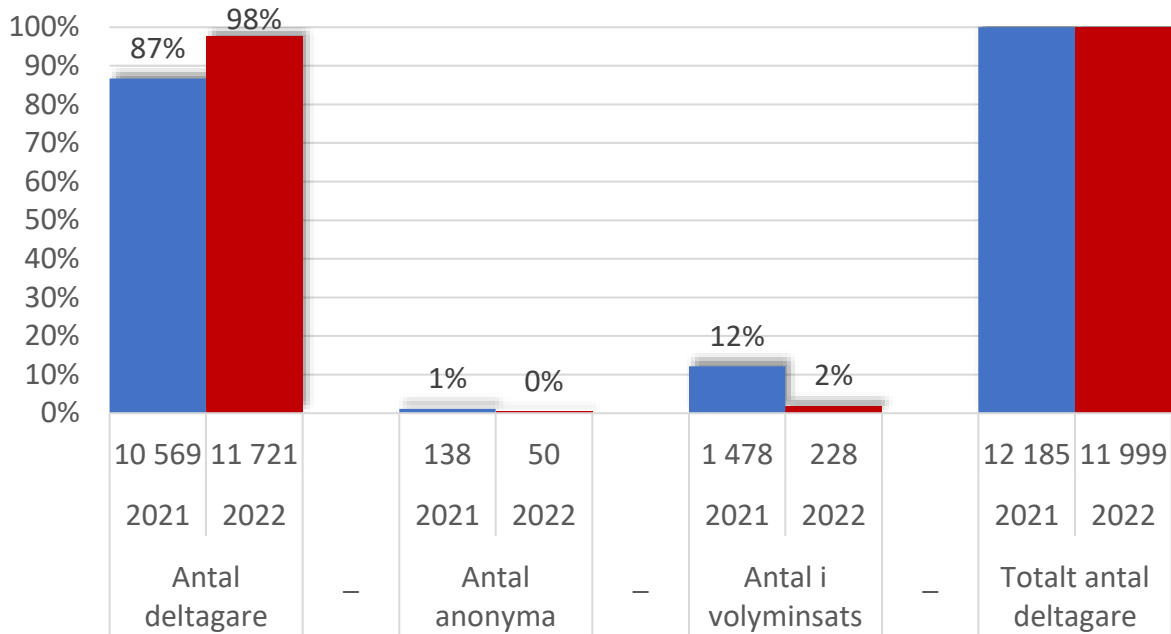
Endast antal deltagare registreras i volyminsatser. Ingen övrig information finns om deltagarna.

Statistik hämtat ur SUS

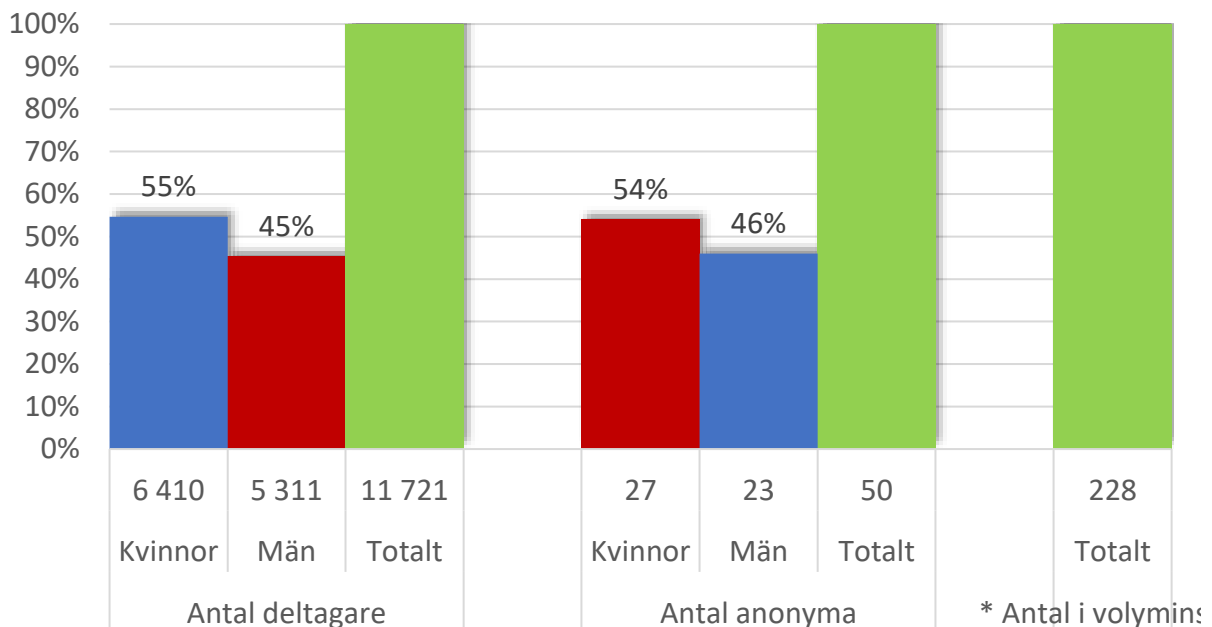
Nationella rådet redovisar regelbundet statistik från Finsamfinansierade insatser.

All statistik i detta dokument är hämtat från det myndighetsgemensamma uppföljningssystemet SUS.

2% färre deltagare 2022 jämfört med samma period året innan (jan-mar)



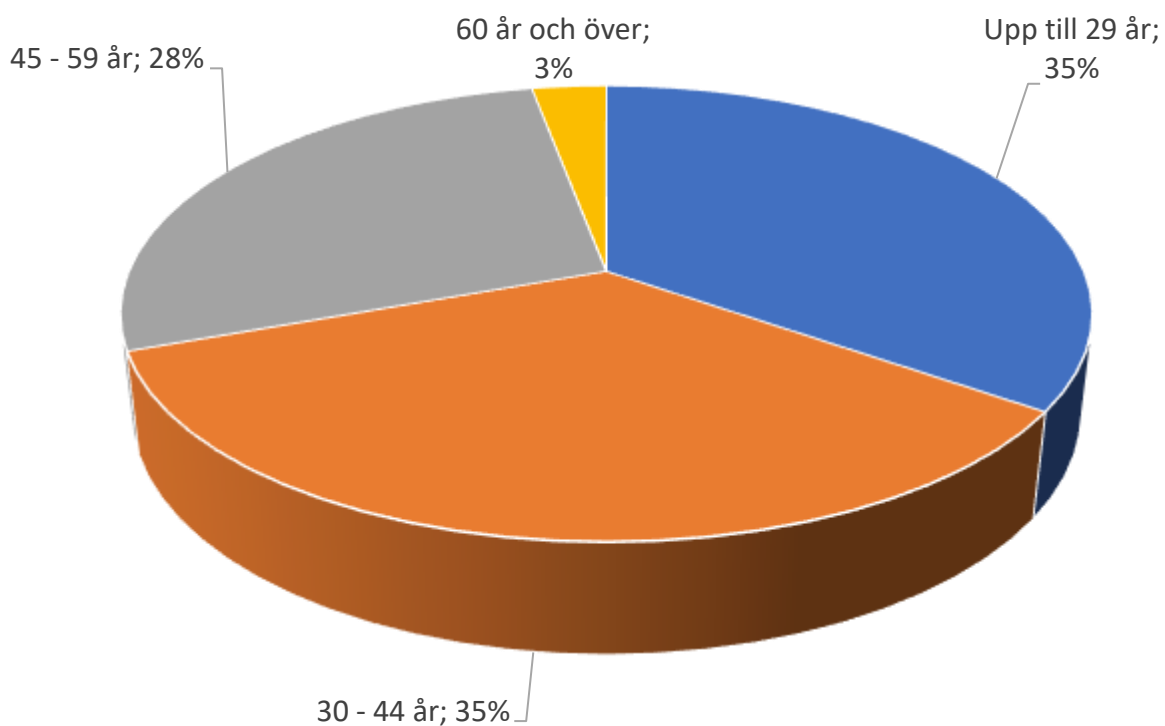
Samtliga deltagare fördelat på kön



*Volyminsatser registreras enbart som antal och därför är en könsfördelning inte möjlig att få fram.

Deltagarnas åldersfördelning

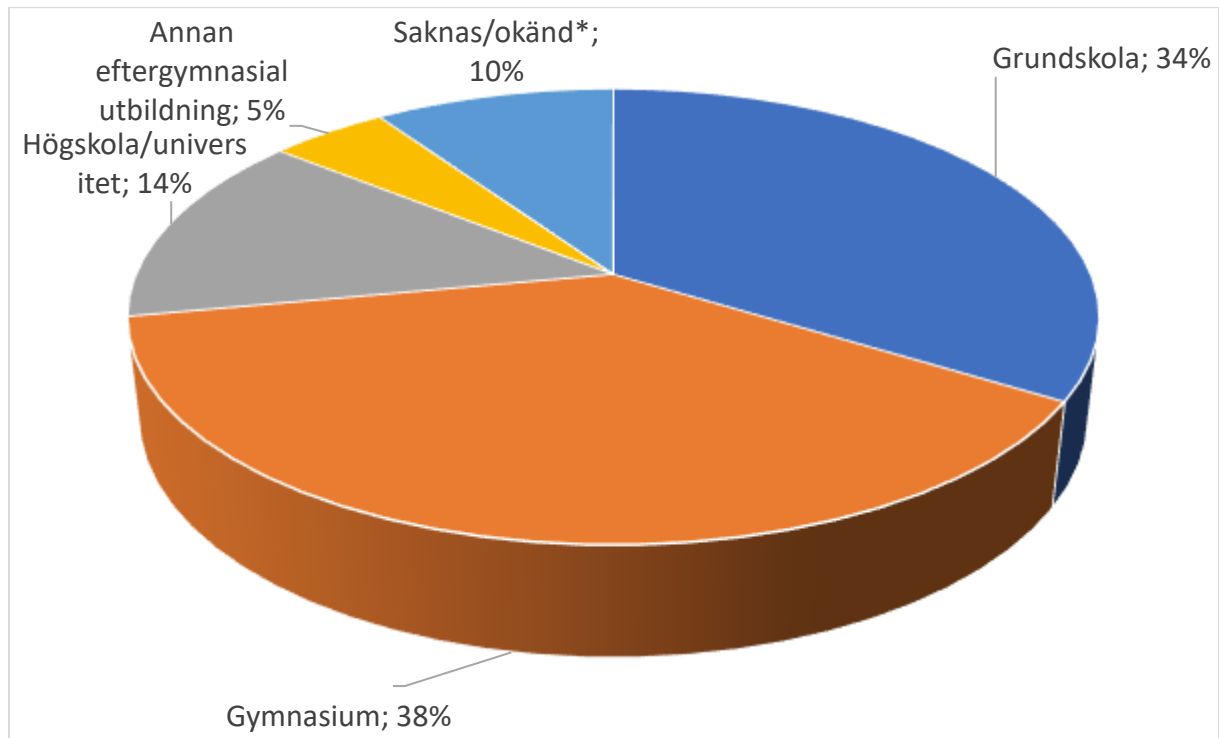
Avser de 11 721 deltagare med fullständig information



Ålder	Kvinna	Man	Totalt
Upp till 29 år	1 869	2 196	4 065
30 - 44 år	2 322	1 755	4 077
45 - 59 år	2 026	1 207	3 233
60 år och över	193	153	346
Totalt	6 410	5 311	11 721

Deltagarnas högsta slutförda utbildning

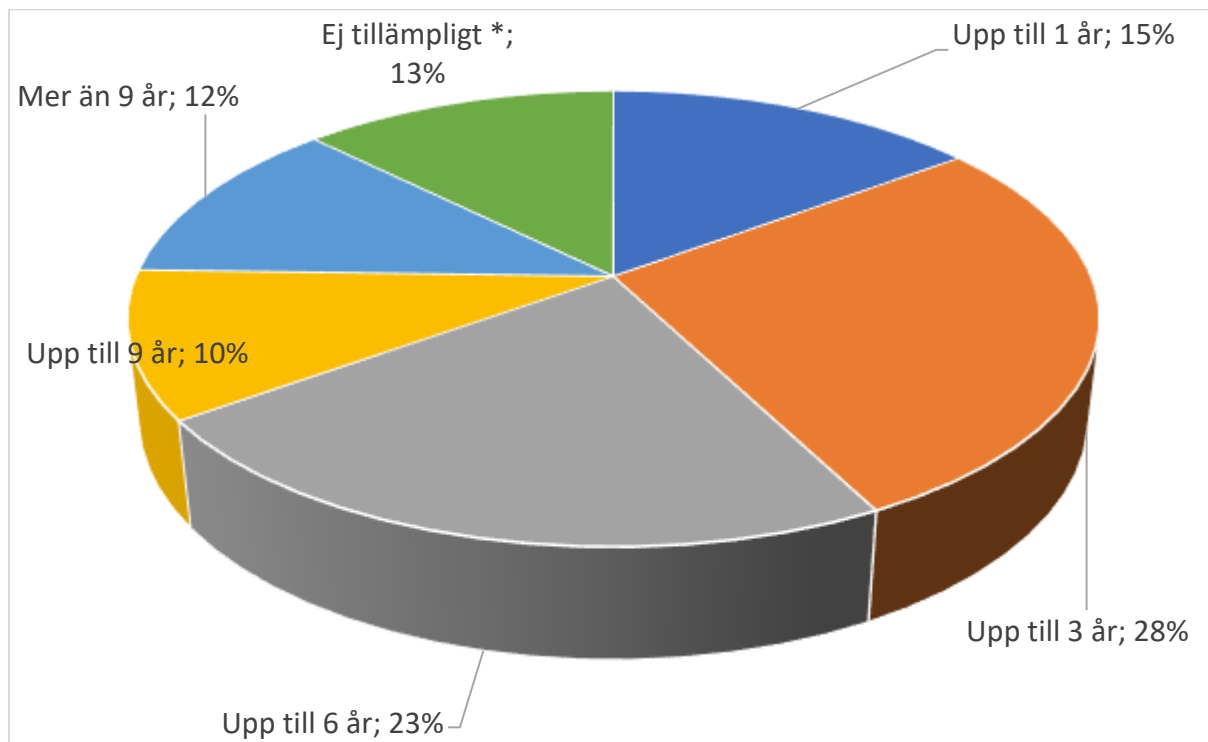
Avser de 11 721 deltagare med fullständig information



Utbildning	Kvinna	Man	Totalt
Grundskola	1937	2021	3958
Gymnasium	2444	2042	4486
Högskola/universitet	1018	590	1608
Annan eftergymnasial utbildning	365	184	549
Saknas/okänd*	646	474	1120
Totalt		5311	11721

Antal år deltagarna har haft offentlig försörjning

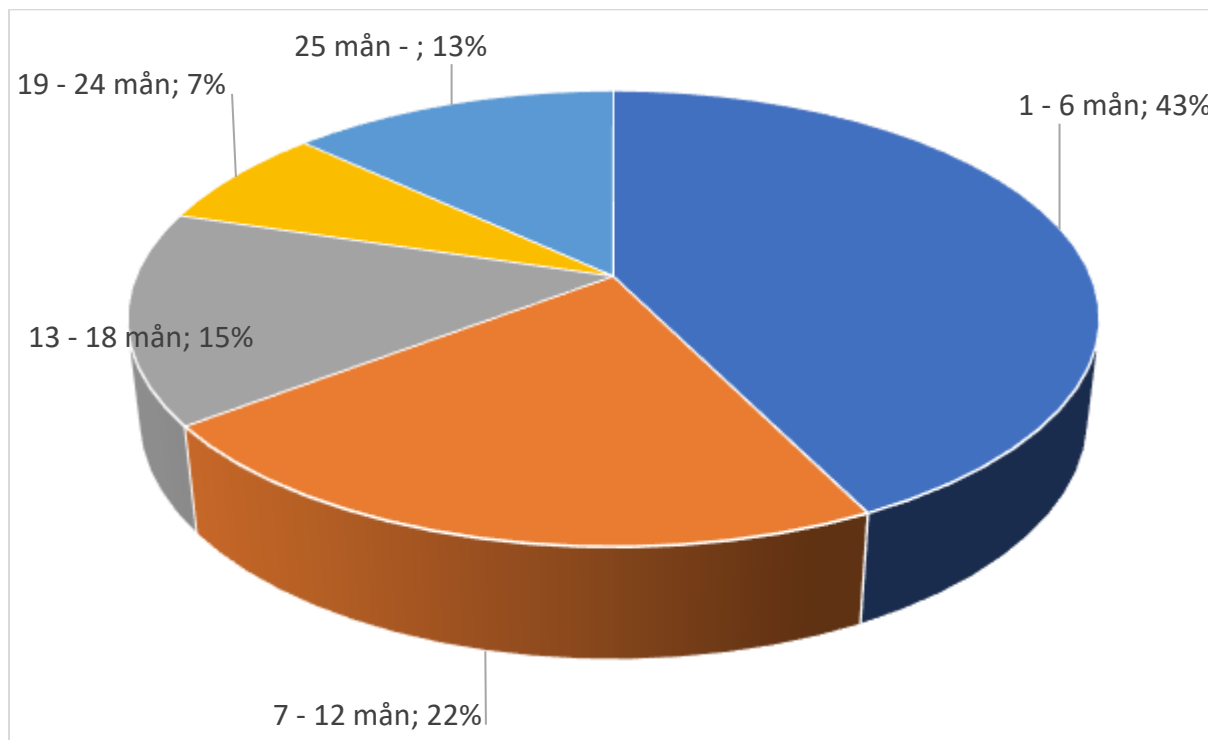
Avser de 11 721 deltagare med fullständig information



Antal år	Kvinna	Man	Totalt
Upp till 1 år	862	876	1738
Upp till 3 år	1764	1468	3232
Upp till 6 år	1508	1145	2653
Upp till 9 år	723	499	1222
Mer än 9 år	832	573	1405
Ej tillämpligt *	721	750	1471
Totalt	6410	5311	11721

Hur lång tid är deltagarna i Finsaminsatser?

Avser de 11 721 deltagare med fullständig information



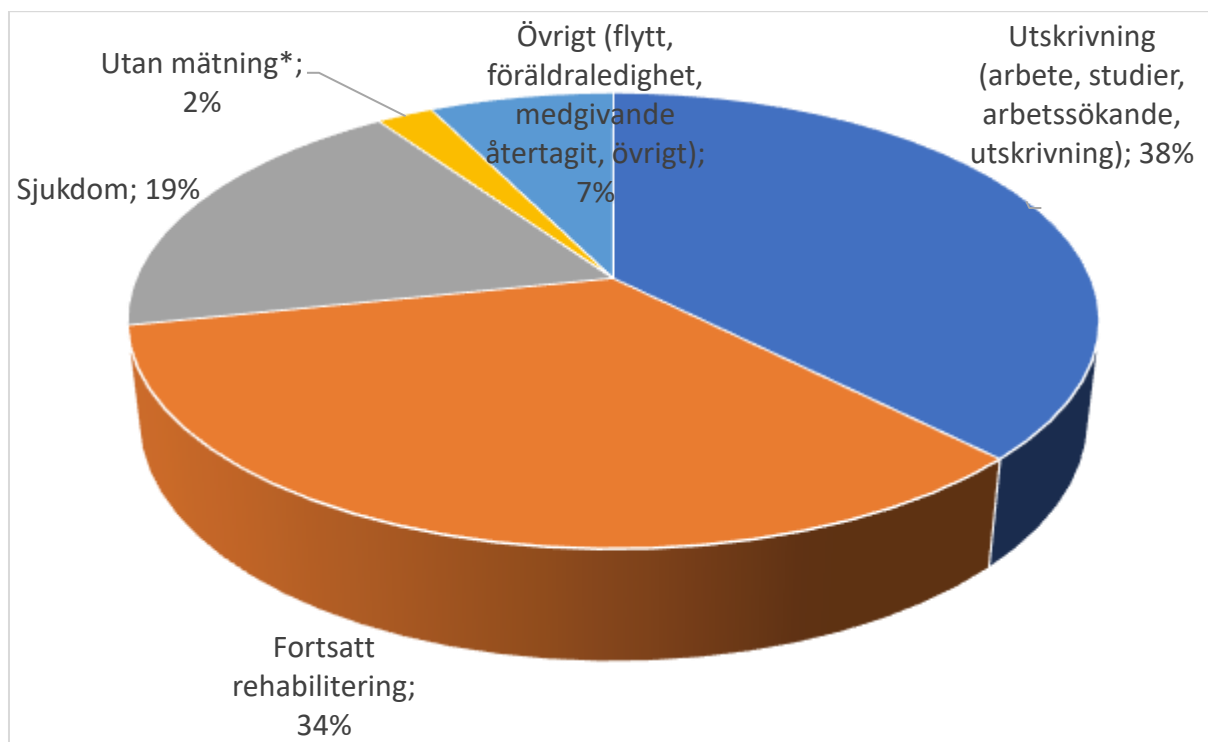
Tid i insats	Kvinna	Man	Totalt
1 - 6 mån	2738	2264	5002
7 - 12 mån	1455	1120	2575
13 - 18 mån	958	805	1763
19 - 24 mån	463	390	853
25 mån -	796	732	1528
Totalt	6410	5311	11721

Hur många har avslutat en Finsaminsats?

1 866 deltagare har hunnit avsluta sin insats under perioden, vilket motsvarar 16 procent av det totala antalet. 11 721 deltagare med fullständig information har varit aktuella i en Finsaminsats under perioden (ej anonyma eller volyminsatser).

Vad är anledningen till avslut?

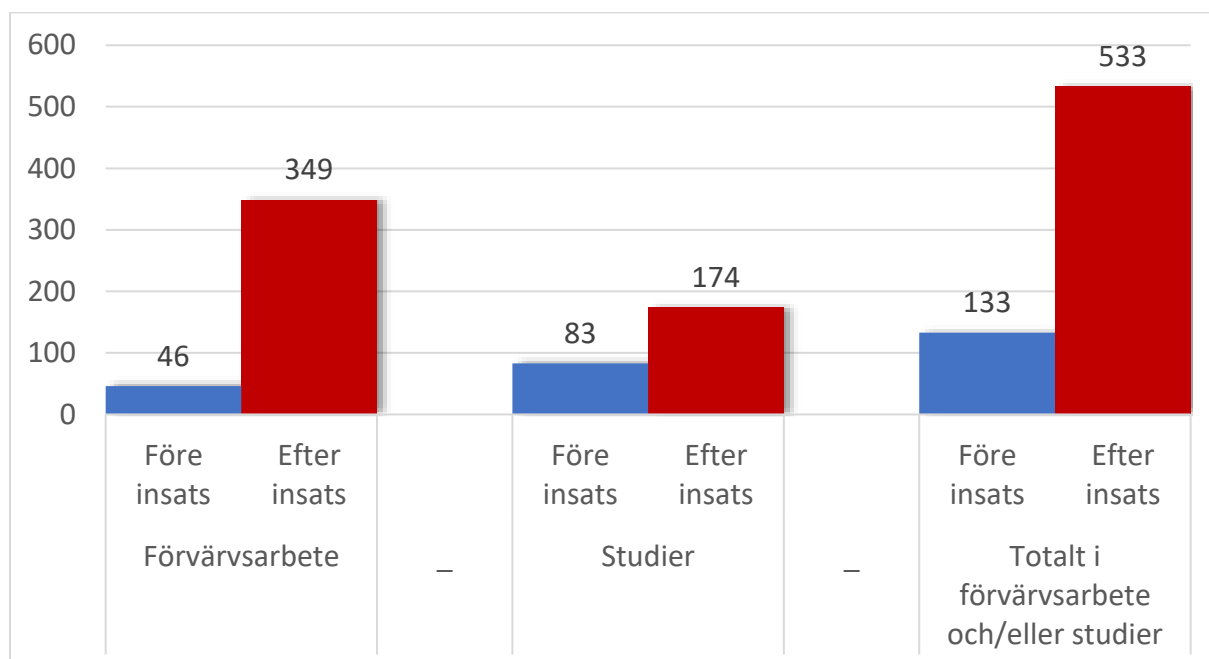
1 866 deltagare som avslutat Finsaminsats



Avslutsanledning	Kvinna	Man	Totalt
Utskrivning (arbete, studier, arbetssökande, utskrivning)	365	337	702
Fortsatt rehabilitering	362	274	636
Sjukdom	205	144	349
Utan mätning*	20	22	42
Övrigt (flytt, föräldraledighet, medgivande återtagit, övrigt)	66	71	137
Totalt	1018	848	1866

29 procent är i arbete och/eller studier efter insats

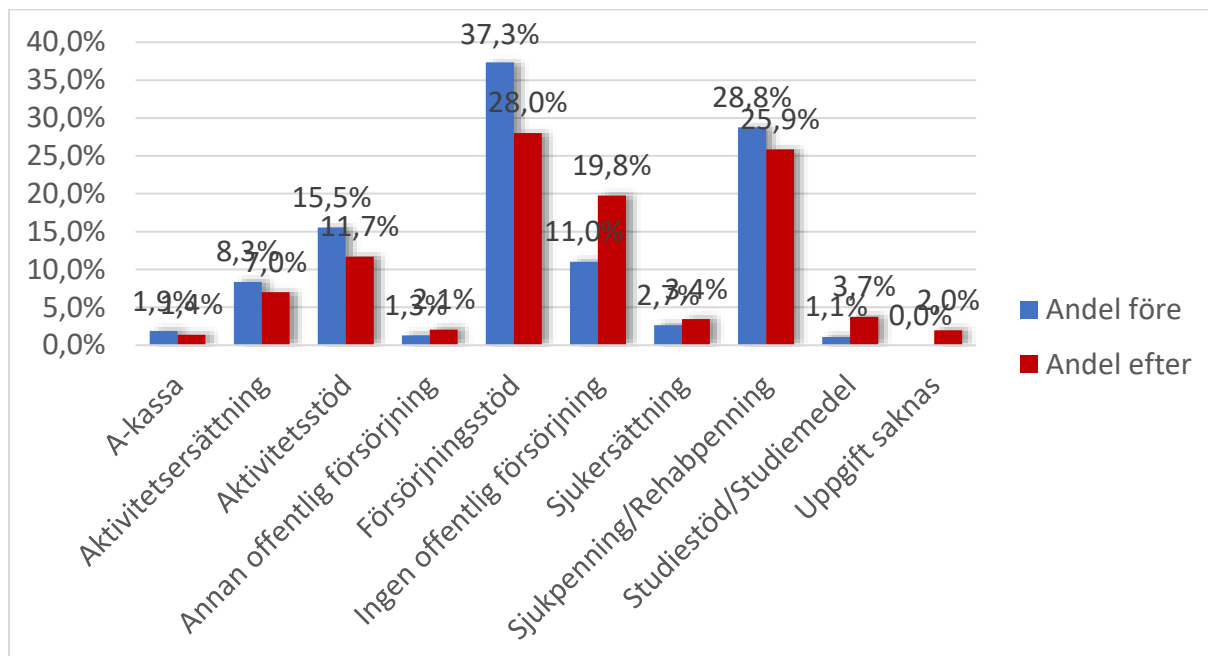
Sysselsättning för 1 866 deltagare som avslutat insats



44 procent av de 154 deltagarna som förvärvsarbetar har ett icke subventionerat arbete. Observera att en deltagare kan både arbeta och studera. I totalsumman i förvärvsarbete och/eller studier räknas en deltagare endast med en gång och skiljer sig därför från summan av delarna i de två första staplarna.

Resultat av försörjningsförändring för 1369 kvinnor

Försörjningsförändring direkt vid avslut i Finsaminsats under perioden



Resultat av försörjningsförändring för 1093 män

Försörjningsförändring direkt vid avslut i Finsaminsats under perioden

