

Resultat av finansiell samordning

Avser perioden Januari – december 2020

Datatuttag 2021-03-23

Resultat redovisas utifrån tre olika grupper

Antal deltagare

Deltagare där fullständig information finns om deltagarnas personuppgifter såsom startår, kön, ålder, utbildningsnivå, försörjning, sysselsättning, tid med offentlig försörjning för insatsens start mm.

Anonyma deltagare

Information finns enbart om deltagarnas startår och kön. Det beror på att deltagarna inte samtyckt till att fler bakgrundsfakturer registreras i SUS eller har skyddade personuppgifter.

Deltagare i volyminsatser

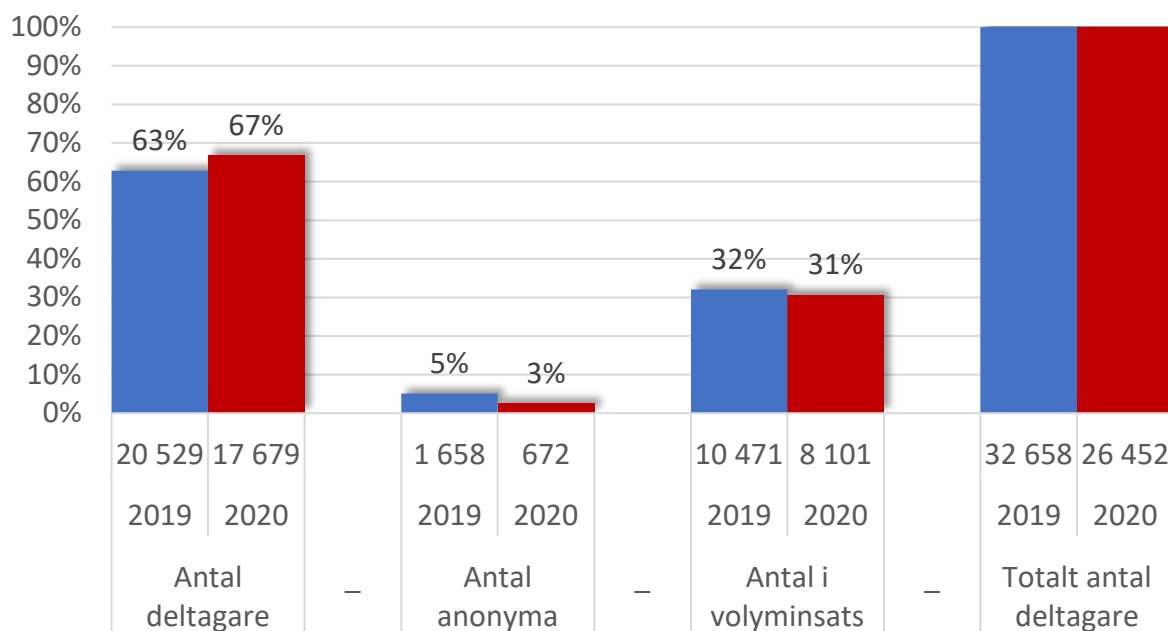
Endast antal deltagare registreras i volyminsatser. Ingen övrig information finns om deltagarna.

Statistik hämtat ur SUS

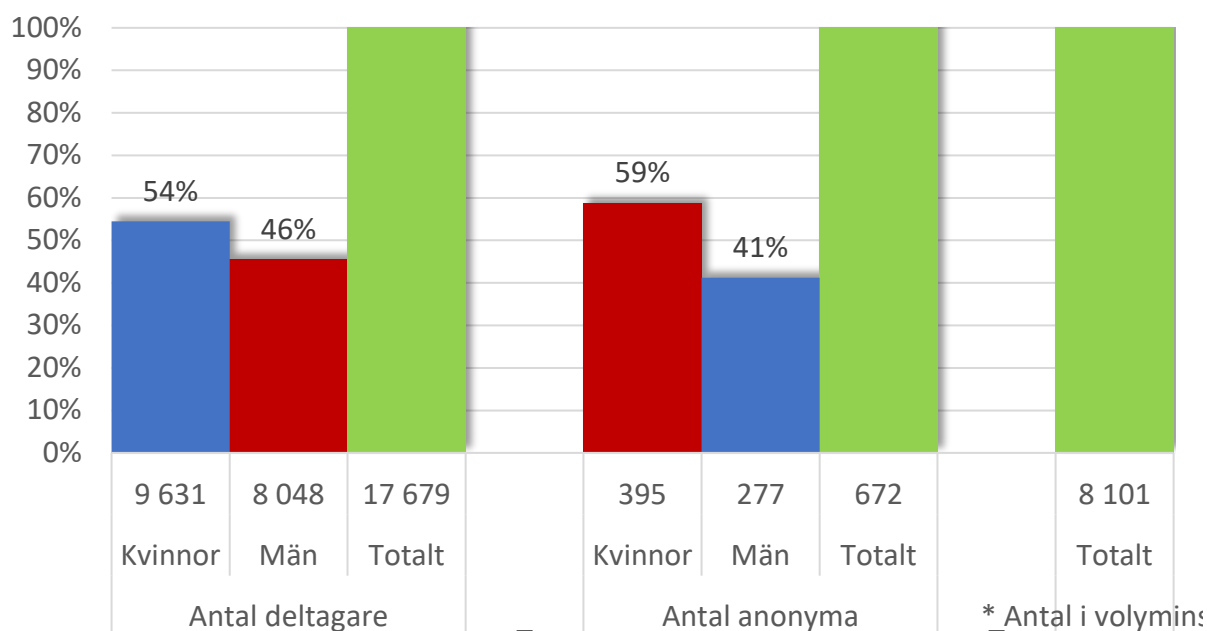
Nationella rådet redovisar regelbundet statistik från Finsamfinansierade insatser.

All statistik i detta dokument är hämtat från det myndighetsgemensamma uppföljningssystemet SUS.

19% färre deltagare 2020 jämfört med samma period året innan (jan-dec)



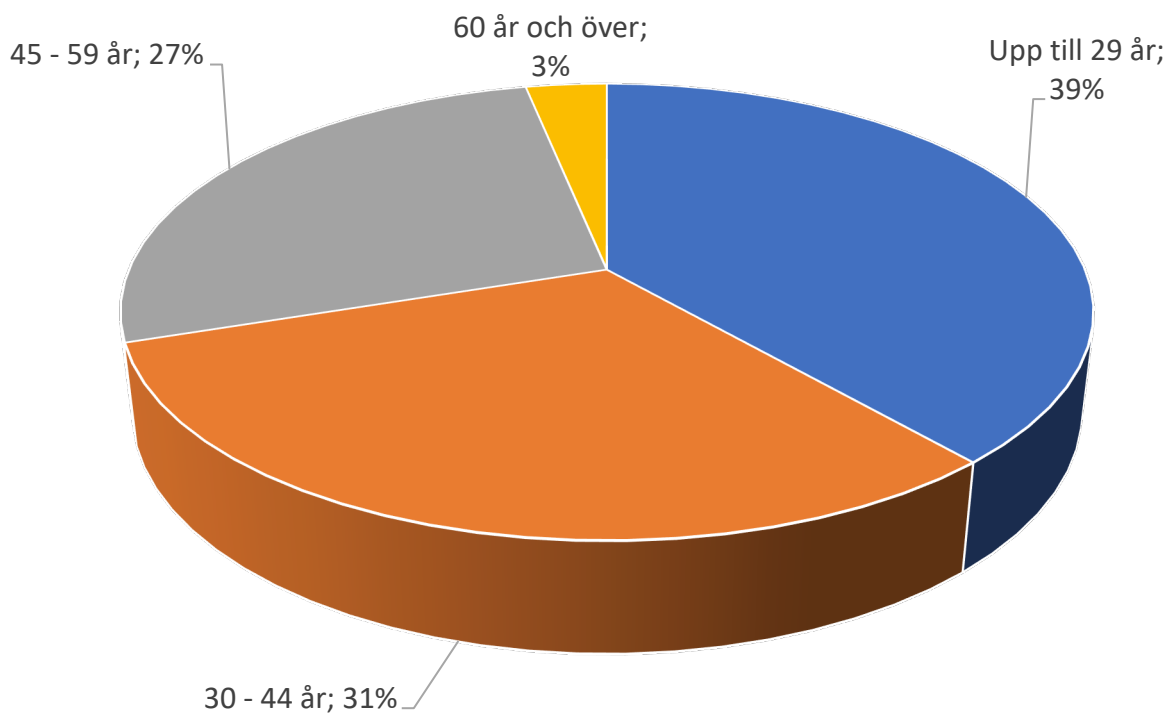
Samtliga deltagare fördelat på kön



*Volyminsatser registreras enbart som antal och därför är en könsfördelning inte möjlig att få fram.

Deltagarnas ålderfördelning

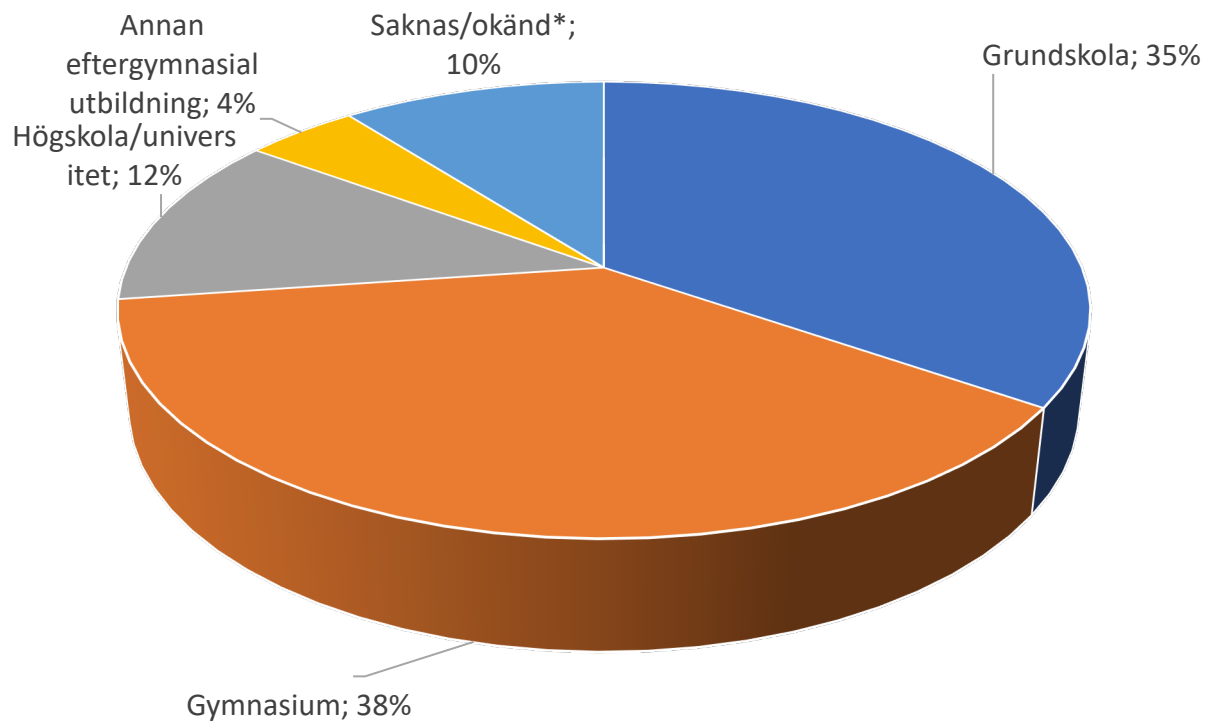
Avser de 17 679 deltagare med fullständig information



Ålder	Kvinna	Man	Totalt
Upp till 29 år	3 178	3 638	6 816
30 - 44 år	3 186	2 363	5 549
45 - 59 år	2 956	1 790	4 746
60 år och över	311	257	568
Totalt	9 631	8 048	17 679

Deltagarnas högsta slutförda utbildning

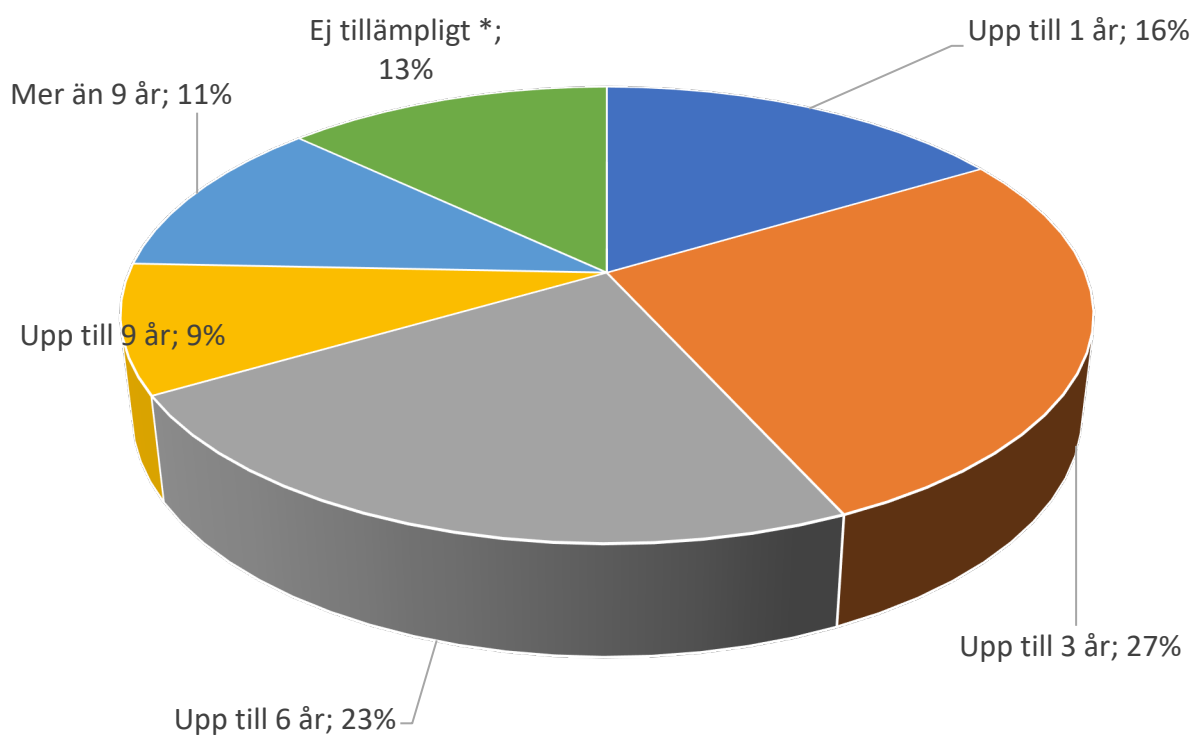
Avser de 17 680 deltagare med fullständig information



Utbildning	Kvinna	Man	Totalt
Grundskola	2991	3134	6125
Gymnasium	3652	3089	6741
Högskola/universitet	1334	836	2170
Annan eftergymnasial utbildning	535	257	792
Saknas/okänd*	1121	731	1852
Totalt		8047	17680

Antal år deltagarna har haft offentlig försörjning

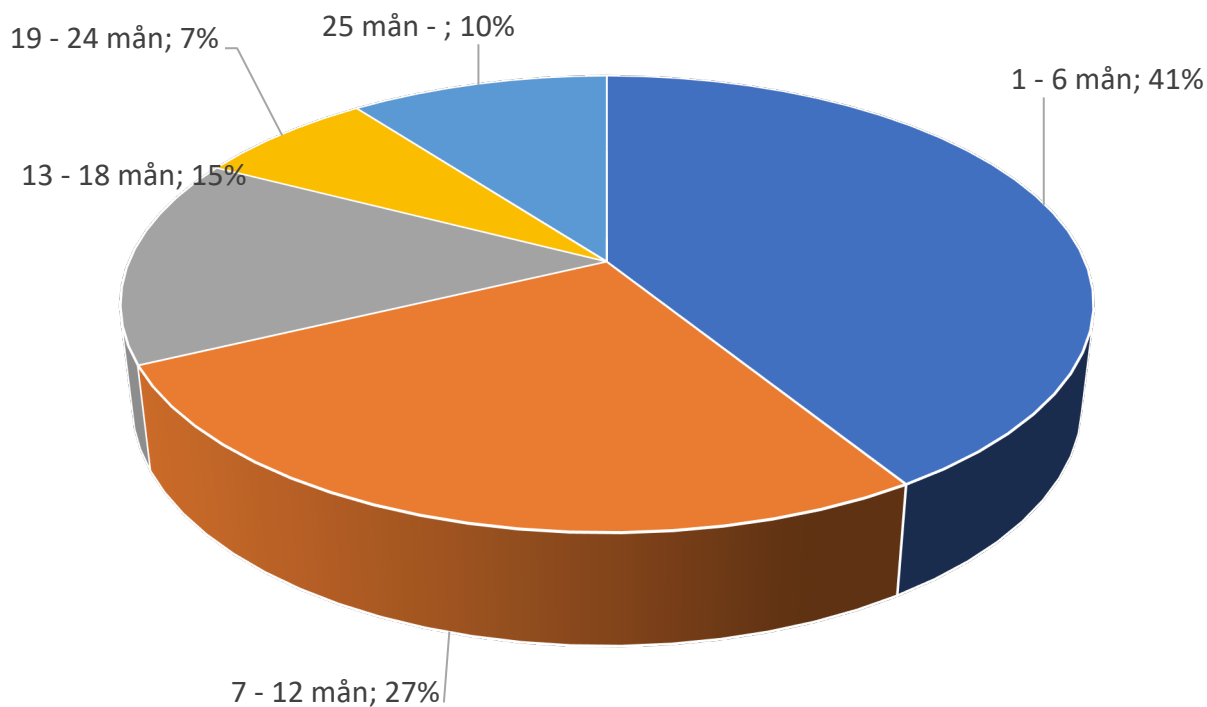
Avser de 17 679 deltagare med fullständig information



Antal år	Kvinna	Man	Totalt
Upp till 1 år	1435	1462	2897
Upp till 3 år	2531	2217	4748
Upp till 6 år	2387	1733	4120
Upp till 9 år	951	659	1610
Mer än 9 år	1225	791	2016
Ej tillämpligt *	1102	1186	2288
Totalt	9631	8048	17679

Hur lång tid är deltagarna i Finsaminsatser?

Avser de 17 679 deltagare med fullständig information



Tid i insats	Kvinna	Man	Totalt
1 - 6 mån	4057	3221	7278
7 - 12 mån	2507	2214	4721
13 - 18 mån	1450	1162	2612
19 - 24 mån	634	620	1254
25 mån -	983	831	1814
Totalt	9631	8048	17679

